

# Offentlig försörjning

Flens kommun 2014-2024

*Helårsekvivalenter totalt*

*Sjukpenning  
Sjuk- och aktivitetsersättning*

*Etableringsersättning  
Arbetsmarknadsåtgärder  
Arbetslöshetsersättning  
Ekonomiskt bistånd*

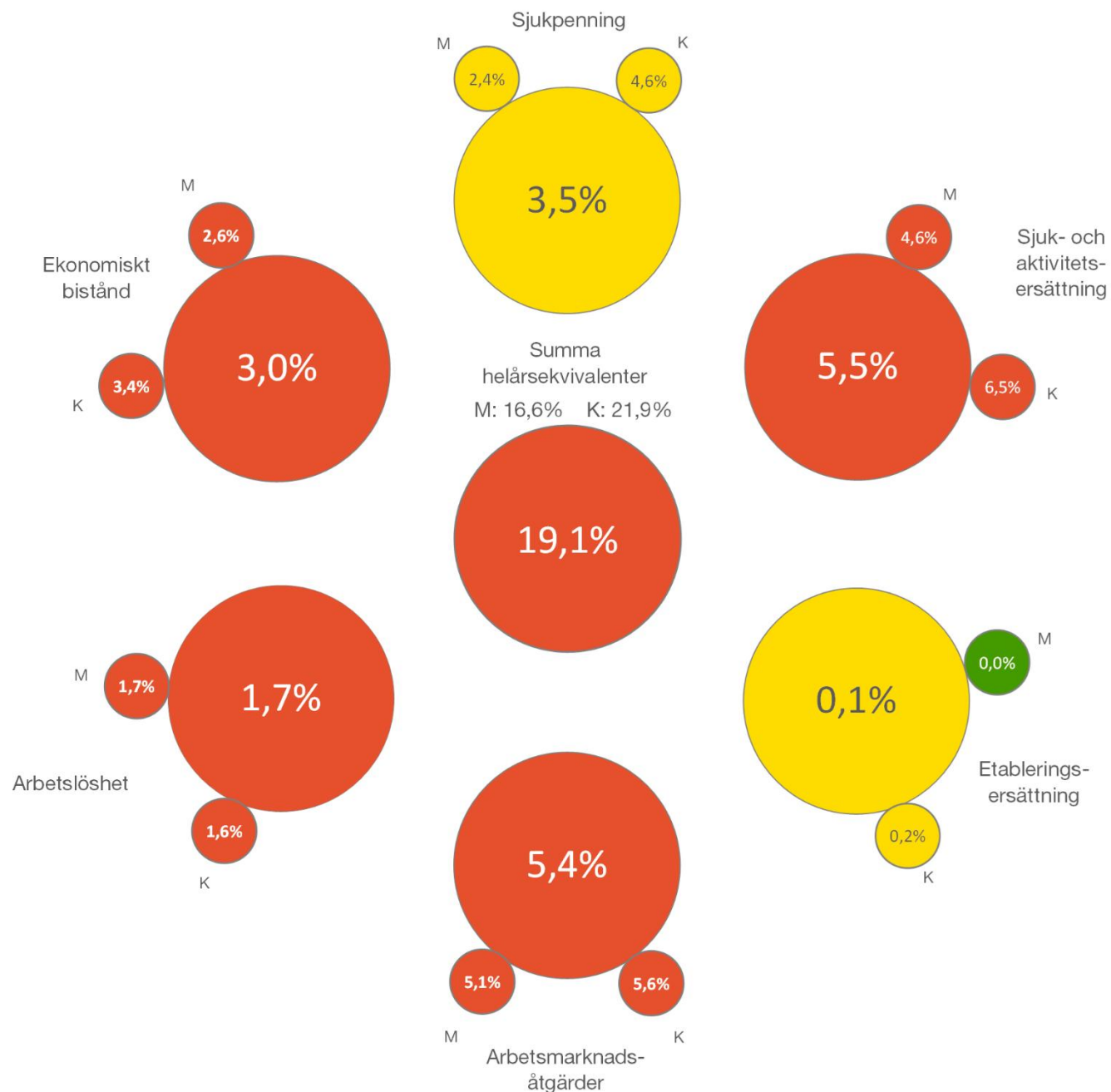
# Försörjningsprofil 2024

Figuren ger en helhetsbild av den offentliga försörjning i kommunen, uttryckt som antalet helårsekvivalenter i relation till folkmängden i arbetsför ålders (20-65 år).

Färgerna visar hur värdena i kommunen förhåller sig till övriga kommuner (rangordning). De kommuner med högsta värdena får röd färg, de kommuner med lägsta värdena får grön färg och de i mitten gul färg.

Förutom indikatorerna för kommunen som helhet presenteras även motsvarande värden uppdelat på kvinnor och män.

I de fall värden saknas visas inget värde och ingen färg.



## Bakgrund

Föreliggande rapport utgör ett underlag för arbete med behovsanalyser på kommunal nivå inom ramen för finansiella samordningsförbundets verksamhet. Statistiken i rapporten illustrerar omfattning och sammansättning av offentliga försörjning inom kommunen.

Dataunderlag till rapporten har tagits fram av Statistiska centralbyrån (SCB) som kontinuerligt redovisar statistik över antalet helårsekvivalenter i åldrarna 20-65\* som försörjs genom sociala ersättningar och bidrag. Det innefattar sjukpenning, sjuk- och aktivitetsersättning (tidigare kallat förtidspension), ersättning vid arbetslöshet, ekonomiskt bistånd och etableringsersättning.

Varje ersättningssystem mäts i helårspersoner, så kallade helårsekvivalenter. Detta för att skapa jämförbarhet mellan olika typer av ersättningar. Med helårsekvivalenter avses det antal individer som skulle kunna försörjas under ett helt år med full ersättning. Exempelvis blir två personer, som varit heltidsarbetslösa ett halvår var, tillsammans en helårsekvivalent.

\* År 2023 ändrades åldersintervallet till 20-65 år, år 2014-2022 användes 20-64 år

# Helårs- ekvivalenter

- ingående  
ersättningssystem

## **Sjukpenning samt sjuk- och aktivitetsersättning**

Från Försäkringskassan hämtas antal dagar med sjukpenning och sjuk- och aktivitetsersättning. Deltidsdagar är omräknade till hela dagar. För att erhålla antalet helårsekvivalenter divideras antal ersättningsdagar med 365. Dagar under sjuklöneperioden ingår inte (dag 1–14). För företagare och studerande m.fl. räknas däremot dag 1–14 med från och med år 1996. Alla varianter av sjukpenning och rehabiliteringspenning ingår. Dagar med partiell ersättning är omräknade till hela dagar.

## **Arbetslöshetsersättning**

Från IAF (Inspektionen för arbetslöshetsförsäkringen) hämtas antal dagar med arbetslöshetsersättning. Deltidsdagar är omräknade till hela dagar. För att erhålla antalet helårsekvivalenter divideras antal ersättningsdagar med 260, eftersom detta motsvarar fullständig frånvaro från arbetsmarknaden. Redovisade dagar avser ersättning utbetald av arbetslöshetskassa.

## **Arbetsmarknadsåtgärder**

Här används statistik från Arbetsförmedlingen över kvarstående sökande i arbetsmarknadspolitiska program (exklusive särskilda insatser för personer med funktionsnedsättning som innebär nedsatt arbetsförmåga). Uppgifterna avser antal personer den sista dagen i respektive månad. De allra flesta har åtgärden på heltid, vilket gör att antalet personer antas vara samma som antalet helårsekvivalenter. För att beräkna årsvärdet summeras antalet dagar i respektive månad och divideras med tolv.

# Helårs- ekvivalenter

- ingående  
ersättningssystem (forts)

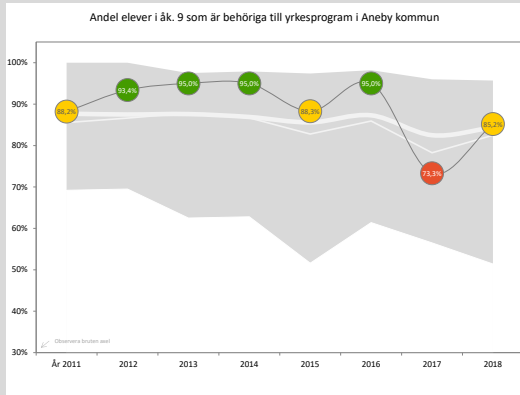
## **Ekonomiskt bistånd**

Från Socialstyrelsen erhålls statistik över ekonomiskt bistånd. För att beräkna antalet helårsekvivalenter divideras det faktiska erhållna biståndet per hushåll med en beräknad årsnorm som tagits fram för just den hushållstypen. För att få fram antalet individer som skulle ha försörjts ett helt år med ekonomiskt bistånd, multipliceras hushållets andel med antalet vuxna personer i hushållet som sedan summeras till antal helårsekvivalenter. Årsnormen ska spegla vad hushållet kan erhålla vid full ersättning under hela året. Årsnormen tas fram för olika hushållstyper där hänsyn tas till hushållssammansättning, antal barn i hushållet och ålder på barnen. Årsnormen utgår från en riksnorm som Socialstyrelsen publicerar, men vissa justeringar görs. Innehållet i normen har konstanthållits från 1990 och framåt för att kunna göra jämförelser. Årsnormen innehåller kostnader för hyra minskat med bostadsbidrag, personliga kostnader, gemensamma hushållskostnader, tandvård, elförbrukning, hemförsäkring samt möbler och husgeråd. Vissa kommuner har haft bortfall för en eller flera månader. Sedan år 2011 har uppgifterna för dessa kommuner imputerats med senaste kända uppgift vid beräkning av helårsekvivalenter.

## **Etableringsersättning**

Den som är ny i Sverige och deltar i etableringsprogrammet eller har en etableringsplan hos Arbetsförmedlingen kan sedan 2011 få etableringsersättning. Från Försäkringskassan hämtas uppgifter om vilka individer som har etableringsersättning respektive månad. Med hjälp av ersättningens omfattning räknas uppgifterna om till antal helårsekvivalenter.

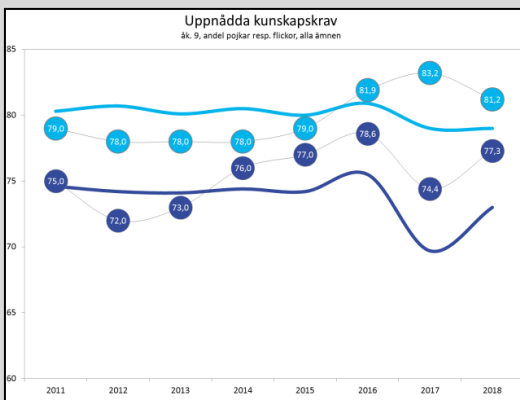
# Hur ska diagrammen tolkas?



## Diagramtyp 1

Linjen med färglagda runda brytpunkter visar värden för kommunen som helhet. Grön färg betyder att kommunvärdet hör till de 25 procent av kommunerna med lägst värde i förhållande till andra kommuner. Röd färg får de 25 procent av kommunerna med högst värde och gul färg får de 50 procent av kommunerna som ligger mitt emellan.

I diagrammen finns även en tunn vit linje som visar det genomsnittliga värdet för kommunerna i länet samt en tjockare vit linje som representerar riket som helhet. Den grå ytan representerar spridningen mellan landets kommuner – ytans undre gräns representerar kommunen med lägst värde och ytans övre gräns kommunen med det högsta värdet.

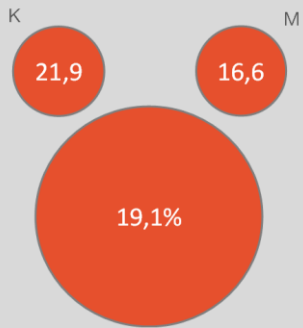


## Diagramtyp 2

Linjerna med färglagda brytpunkter visar värden för kvinnor (ljusblå) respektive män (mörkblå) i kommunen. Heldragna linjer visar resultatet för kvinnor (ljusblå) respektive män (mörkblå) i riket.

# Helårsekvivalenter totalt

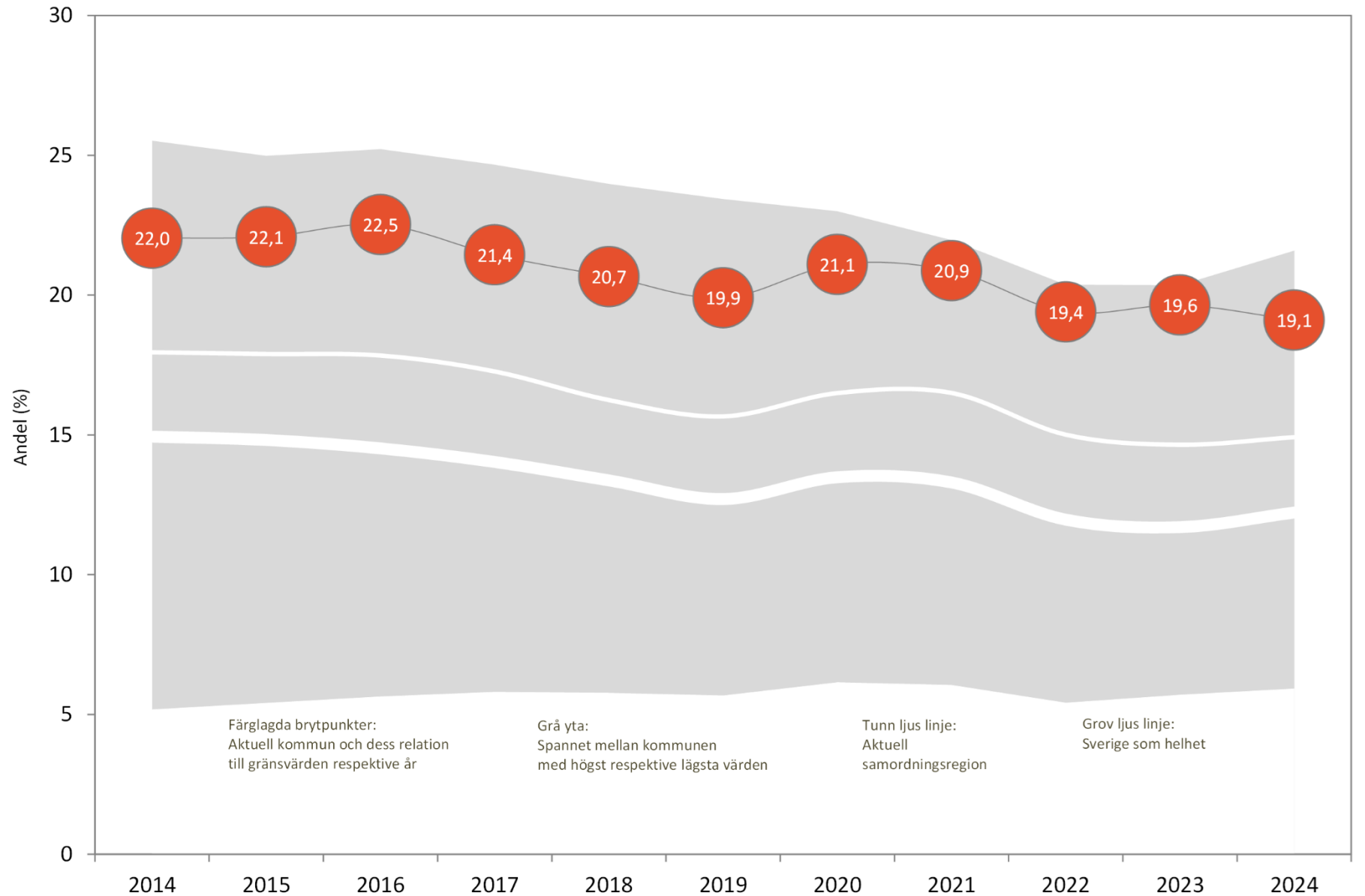
Diagrammet visar det totala antalet helårsekvivalenter i relation till kommunens folkmängd i arbetsför ålder (20-65 år från 2023, tidigare 20-64 år).



Det totala antalet helårsekvivalenter omfattar sjukpenning, sjuk- och aktivitetsersättning (tidigare kallat förtidspension), ersättning vid arbetslöshet, ekonomiskt bistånd och etableringsersättning.

Läsexempel:  
Ett värde på 20 % betyder att den samlade utbetalningen i samtliga offentliga försörjningssystem motsvarar en omfattning som skulle kunna försörja 20 % av befolkningen i arbetsför ålder.

## Summa helårsekvivalenter Flens kommun

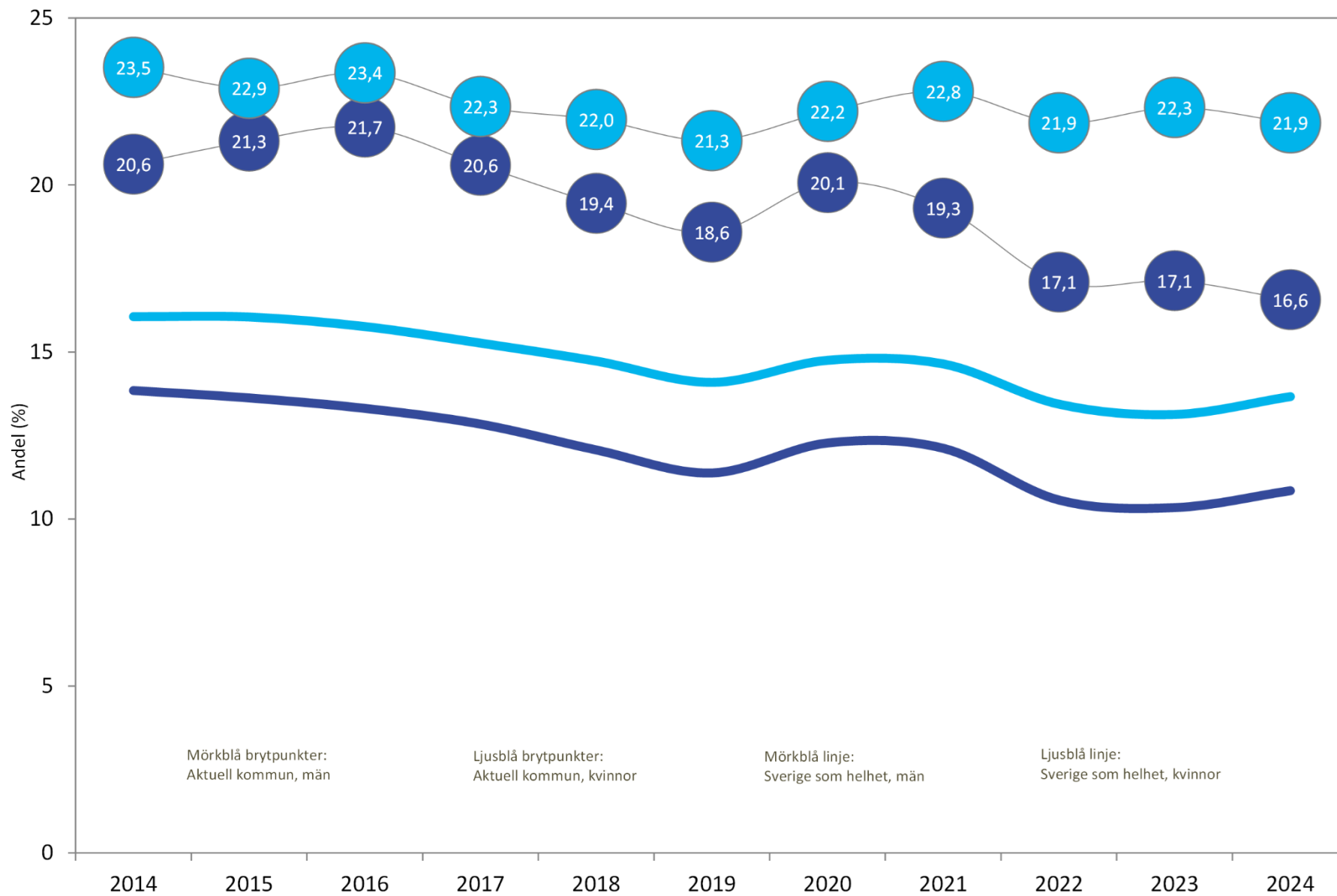


# Helårsekvivalenter för män och kvinnor

Diagrammet visar - för män respektive kvinnor - det totala antalet helårsekvivalenter i relation till kommunens folkmängd i arbetsför ålder (20-65 år från 2023, tidigare 20-64 år).

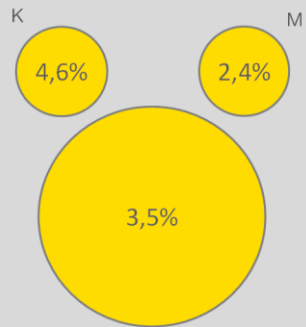
Läsexempel:  
Ett värde på 20 % betyder att den samlade utbetalningen i samtliga offentliga försörjningssystem motsvarar en omfattning som skulle kunna försörja 20 % av befolkningen i arbetsför ålder.

## Summa helårsekvivalenter Flens kommun



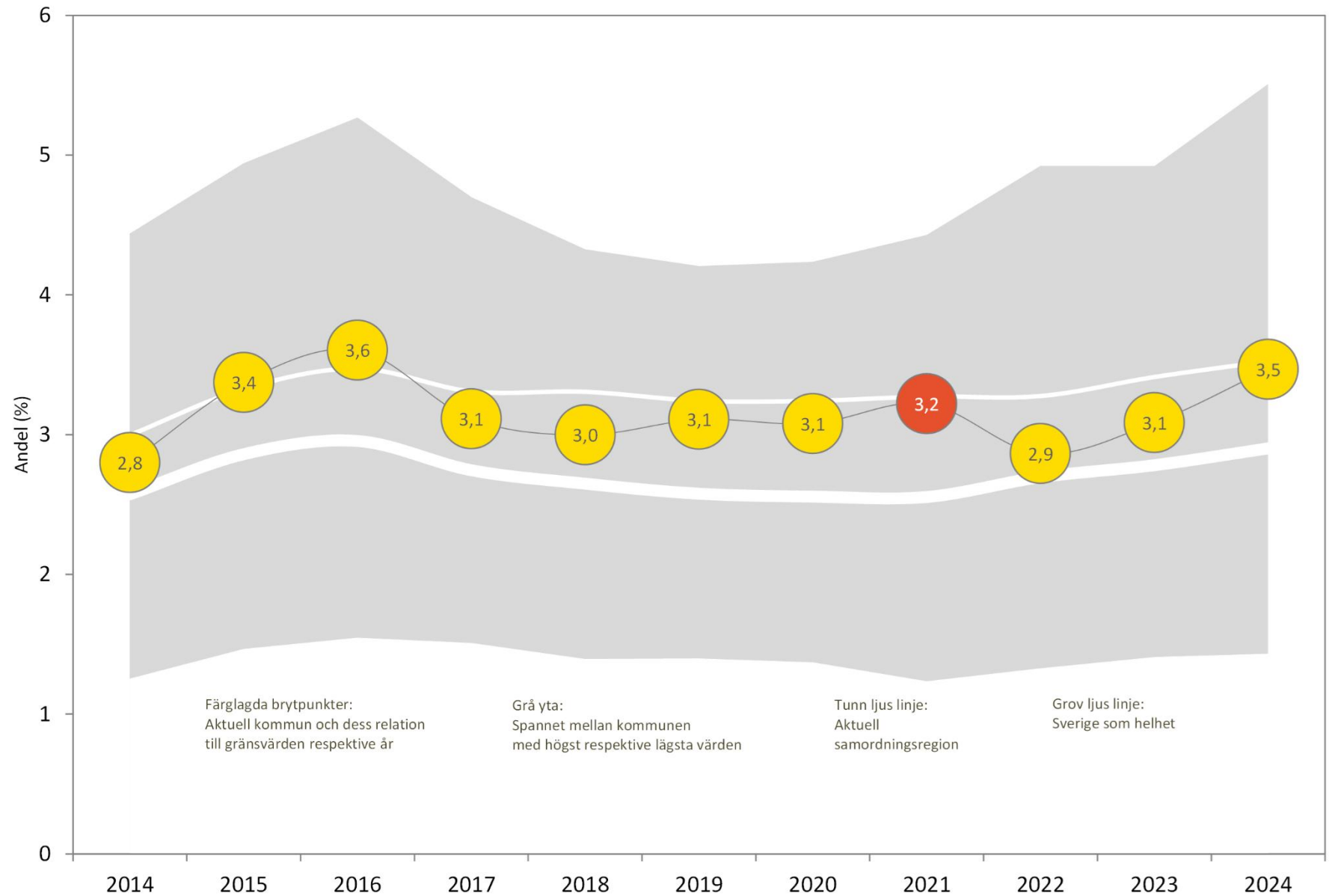
# Sjukpenning

Diagrammet visar antalet helårsekvivalenter för sjukpenning i relation till kommunens folkmängd i arbetsför ålder (20-65 år från 2023, tidigare 20-64 år).



Läsexempel:  
Ett värde på 2 % betyder att den samlade utbetalningen av sjukpenning motsvarar en omfattning som skulle kunna försörja 2 % av befolkningen i arbetsför ålder.

## Sjukpenning i Flens kommun

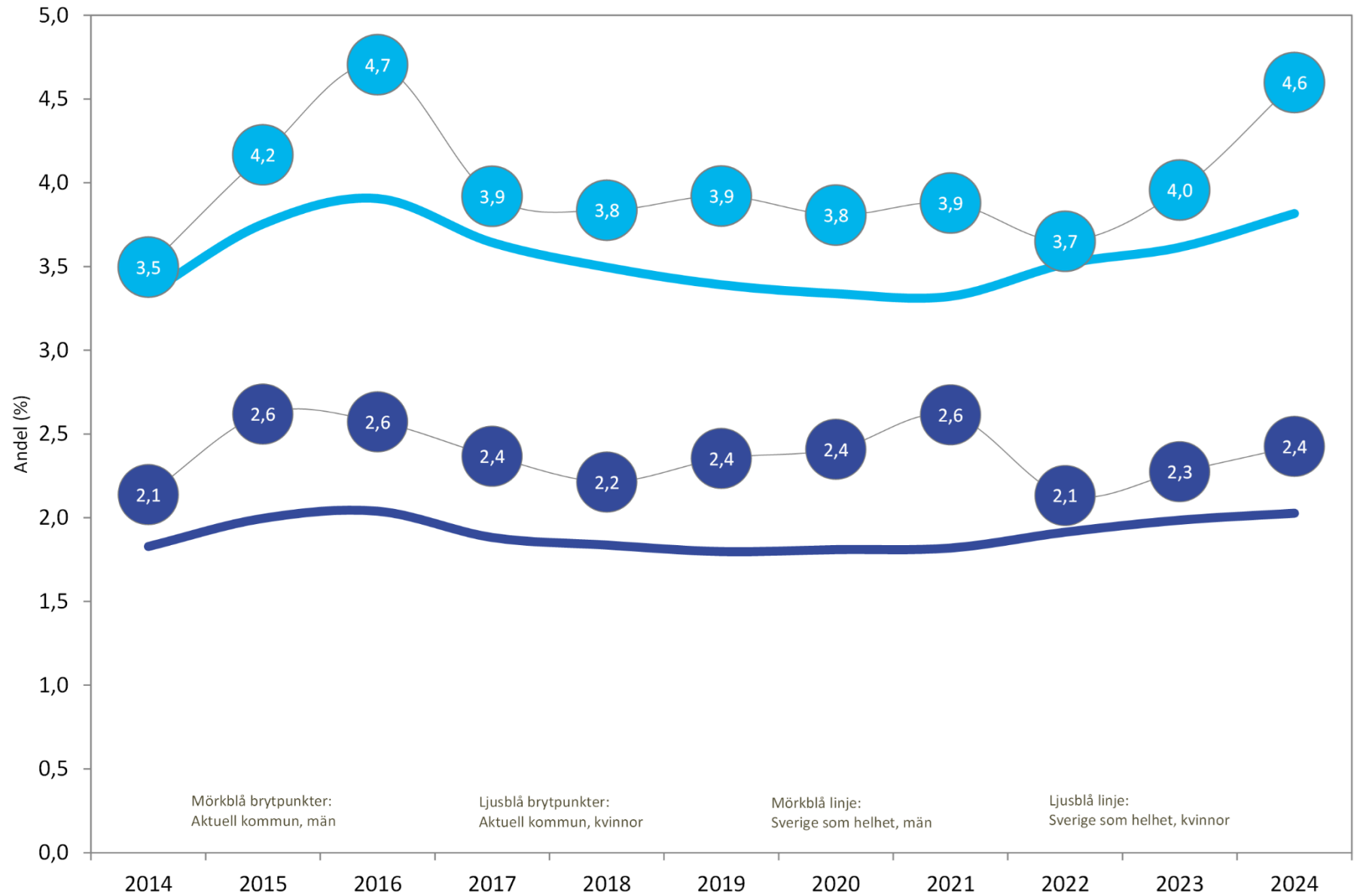


# Sjukpenning för män och kvinnor

Diagrammet visar - för män respektive kvinnor - antalet helårsekvivalenter för sjukpenning i relation till kommunens folkmängd i arbetsför ålder (20-65 år från 2023, tidigare 20-64 år).

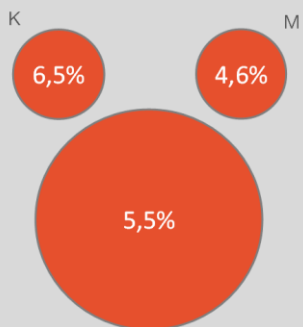
Läsexempel:  
Ett värde på 2 % betyder att den samlade utbetalningen av sjukpenning motsvarar en omfattning som skulle kunna försörja 2 % av befolkningen i arbetsför ålder.

## Sjukpenning i Flens kommun



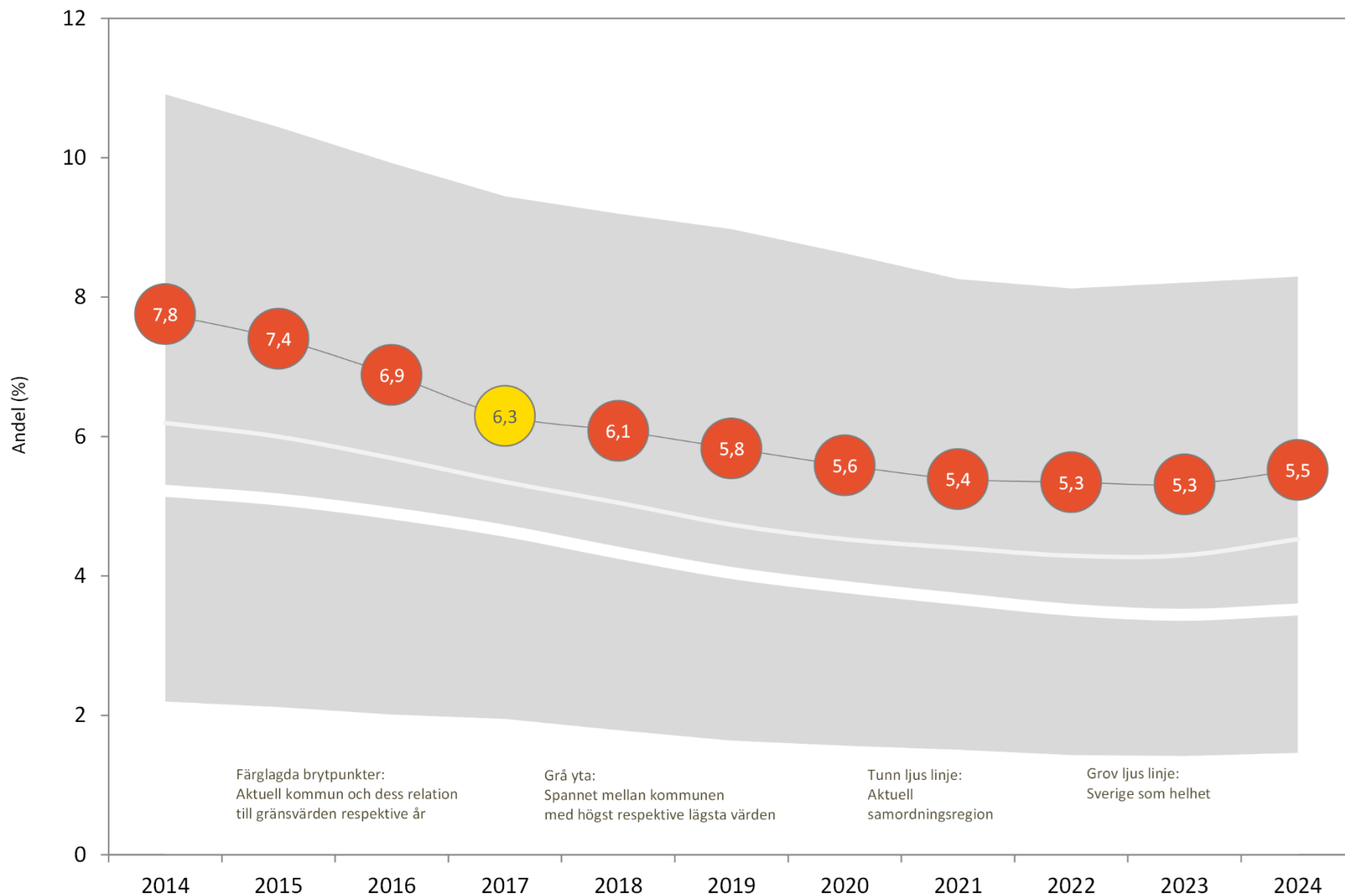
# Sjuk- och aktivitetsersättning

Diagrammet visar antalet helårsekvivalenter för sjuk- och aktivitetsersättning i relation till kommunens folkmängd i arbetsför ålder (20-65 år från 2023, tidigare 20-64 år).



Läsexempel:  
Ett värde på 4 % betyder att den samlade utbetalningen av sjuk- och aktivitetsersättning motsvarar en omfattning som skulle kunna försörja 4 % av befolkningen i arbetsför ålder.

## Sjuk- och aktivitetsersättning i Flens kommun

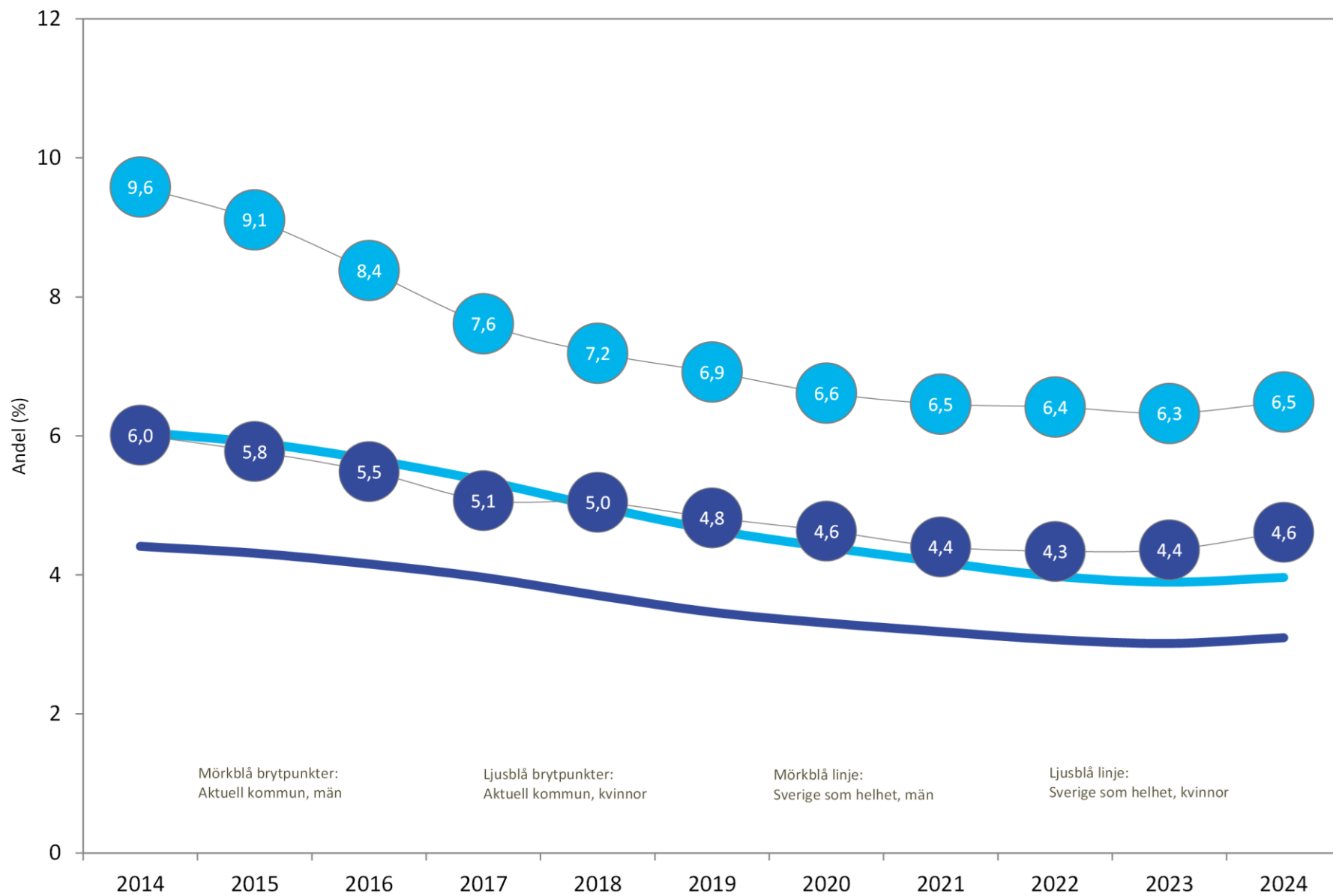


# Sjuk- och aktivitetsersättning för män och kvinnor

Diagrammet visar - för män respektive kvinnor - antalet helårsekvivalenter för sjuk- och aktivitetsersättning i relation till kommunens folkmängd i arbetsför ålder (20-65 år från 2023, tidigare 20-64 år).

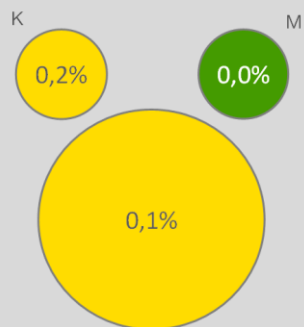
Läsexempel:  
Ett värde på 4 % betyder att den samlade utbetalningen av sjuk- och aktivitetsersättning motsvarar en omfattning som skulle kunna försörja 4 % av befolkningen i arbetsför ålder.

## Sjuk- och aktivitetsersättning i Flens kommun



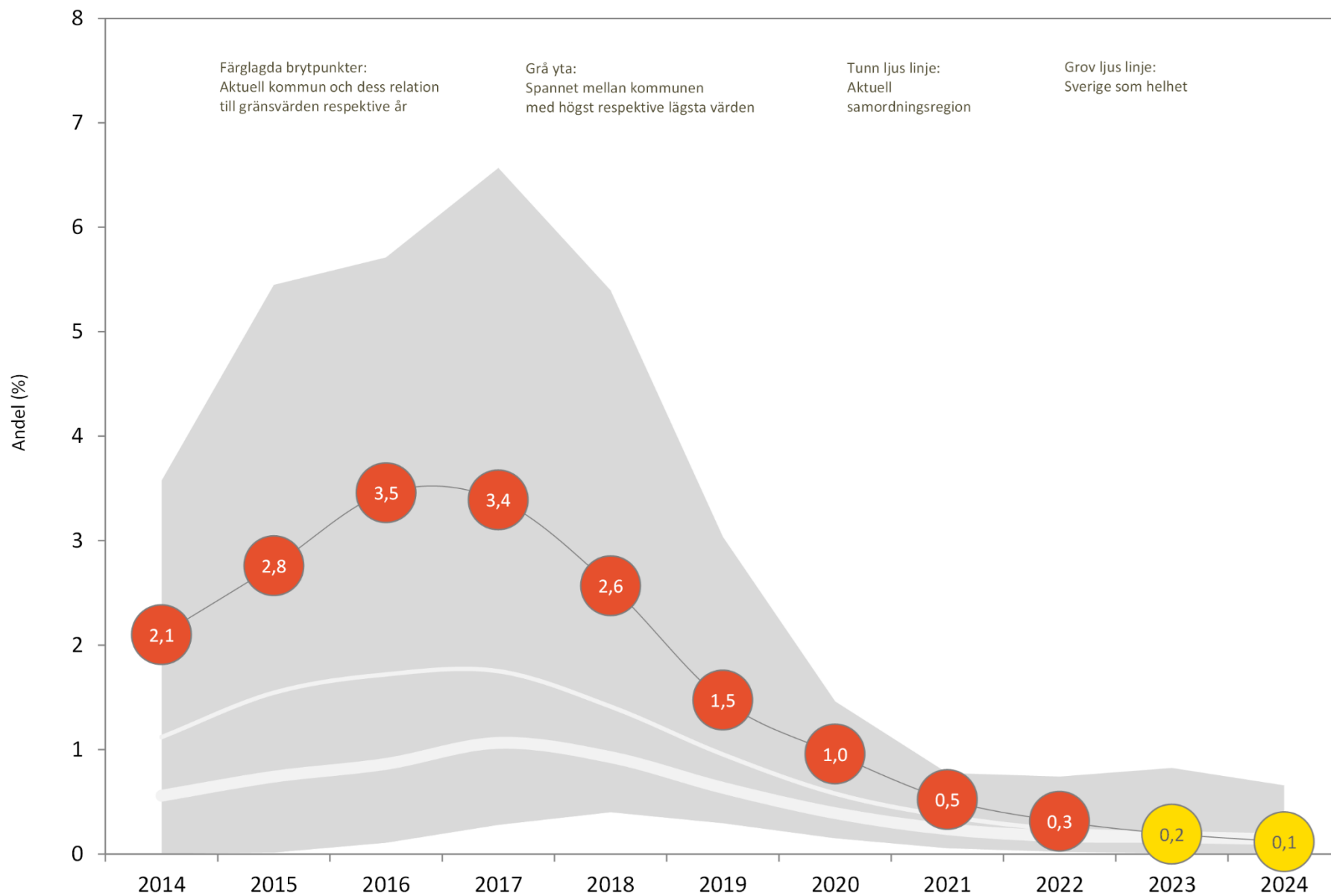
# Etableringsersättning

Diagrammet visar antalet helårsekvivalenter för etableringsersättning i relation till kommunens folkmängd i arbetsför ålder (20-65 år från 2023, tidigare 20-64 år).



Läsexempel:  
Ett värde på 2 % betyder att den samlade utbetalningen av etableringsersättning motsvarar en omfattning som skulle kunna försörja 2 % av befolkningen i arbetsför ålder.

## Etableringsersättning i Flens kommun

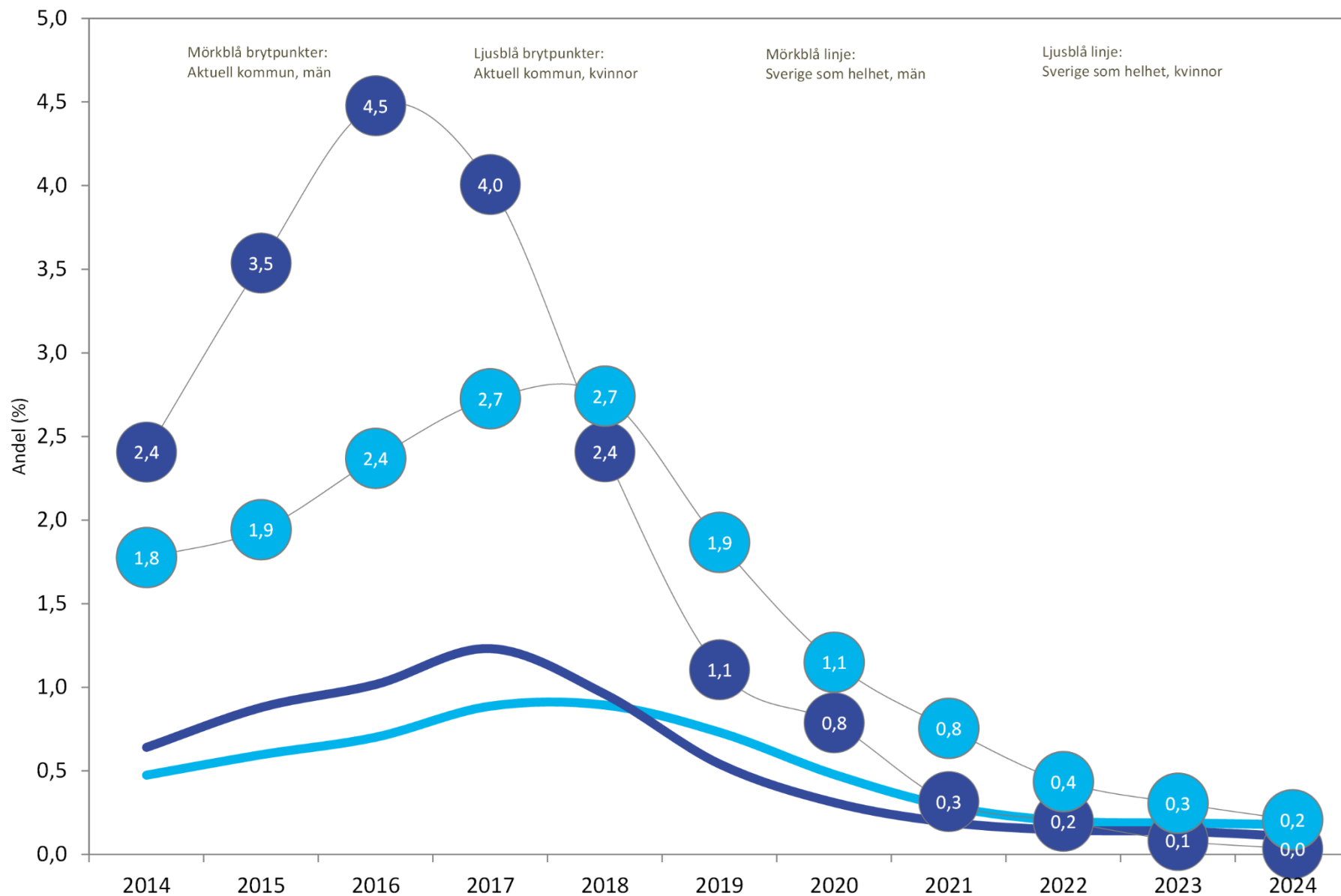


# Etableringsersättning för män och kvinnor

Diagrammet visar - för män respektive kvinnor - antalet helårsekvivalenter för etableringsersättning i relation till kommunens folkmängd i arbetsför ålder (20-65 år från 2023, tidigare 20-64 år).

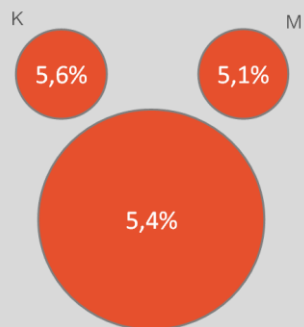
Läsexempel:  
Ett värde på 2 % betyder att den samlade utbetalningen av etableringsersättning motsvarar en omfattning som skulle kunna försörja 2 % av befolkningen i arbetsför ålder.

## Etableringsersättning i Flens kommun



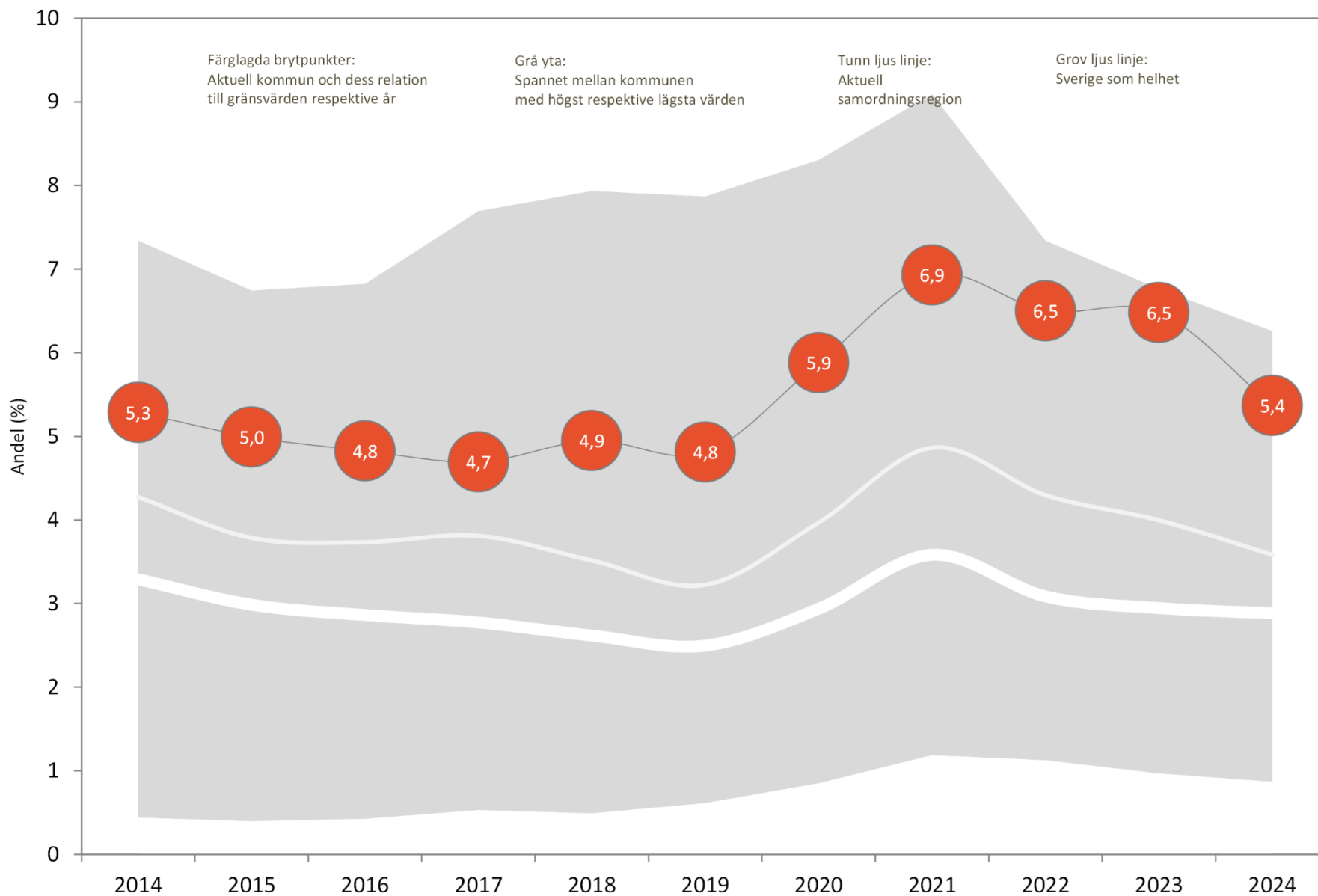
# Arbetsmarknads- åtgärder

Diagrammet visar antalet helårsekvivalenter för arbetsmarknadsåtgärder i relation till kommunens folkmängd i arbetsför ålder (20-65 år från 2023, tidigare 20-64 år).



Läsexempel:  
Ett värde på 3 % betyder att den samlade utbetalningen för arbetsmarknadsåtgärder motsvarar en omfattning som skulle kunna försörja 3 % av befolkningen i arbetsför ålder.

## Arbetsmarknadsåtgärder i Flens kommun

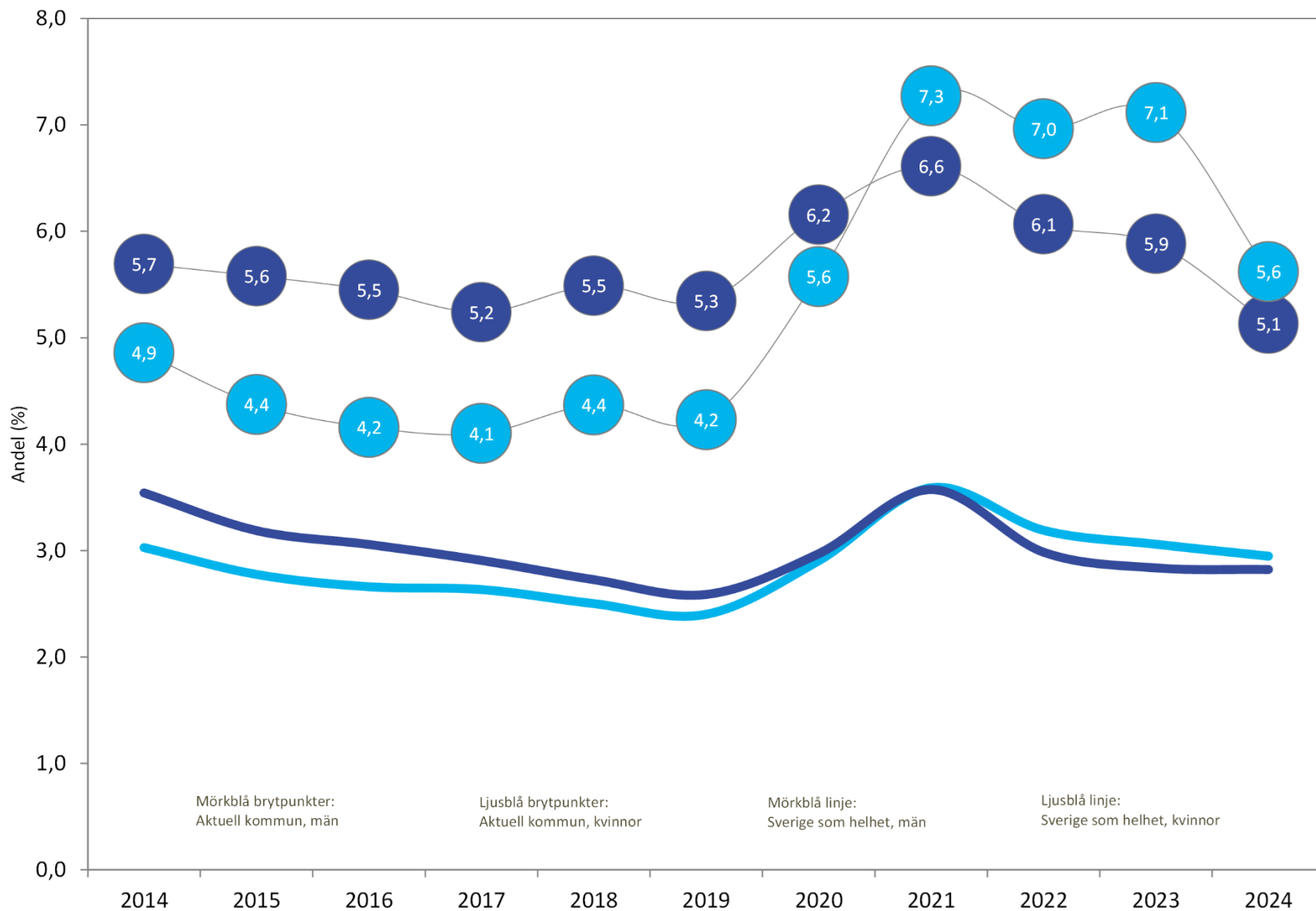


# Arbetsmarknads- åtgärder för män och kvinnor

Diagrammet visar - för män respektive kvinnor - antalet helårsekvivalenter för arbetsmarknadsåtgärder i relation till kommunens folkmängd i arbetsför ålder (20-65 år från 2023, tidigare 20-64 år).

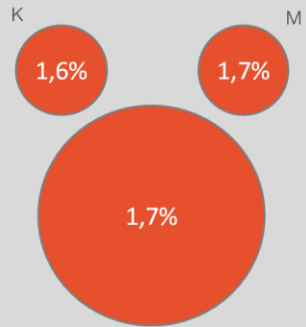
Läsexempel:  
Ett värde på 3 % betyder att den samlade utbetalningen för arbetsmarknadsåtgärder motsvarar en omfattning som skulle kunna försörja 3 % av befolkningen i arbetsför ålder.

## Arbetsmarknadsåtgärder i Flens kommun



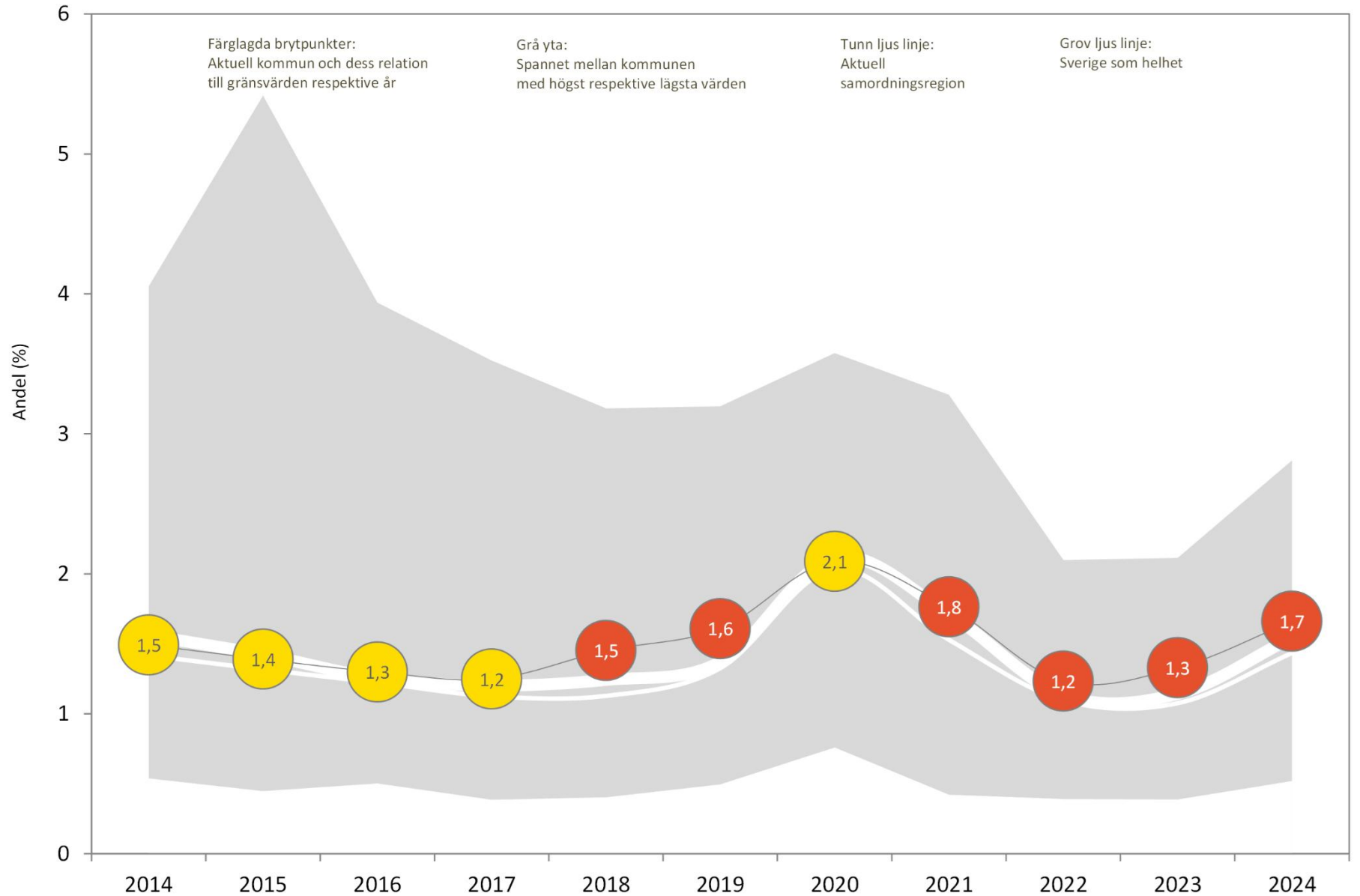
# Arbetslöshets- ersättning

Diagrammet visar antalet helårsekvivalenter för arbetslöshetsersättning i relation till kommunens folkmängd i arbetsför ålder (20-65 år från 2023, tidigare 20-64 år).



Läsexempel:  
Ett värde på 1 % betyder att den samlade utbetalningen för arbetslöshet motsvarar en omfattning som skulle kunna försörja 1 % av befolkningen i arbetsför ålder.

## Arbetslöshet i Flens kommun



# Arbetslöshets- ersättning för män och kvinnor

Diagrammet visar - för män respektive kvinnor - antalet helårsekvivalenter för arbetslöshet i relation till kommunens folkmängd i arbetsför ålder (20-65 år från 2023, tidigare 20-64 år).

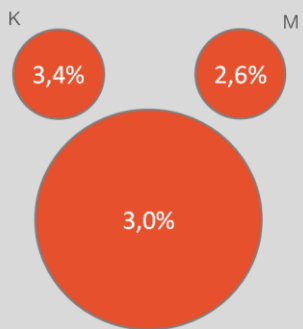
Läsexempel:  
Ett värde på 1 % betyder att den samlade utbetalningen för arbetslöshet motsvarar en omfattning som skulle kunna försörja 1 % av befolkningen i arbetsför ålder.

## Arbetslöshet i Flens kommun



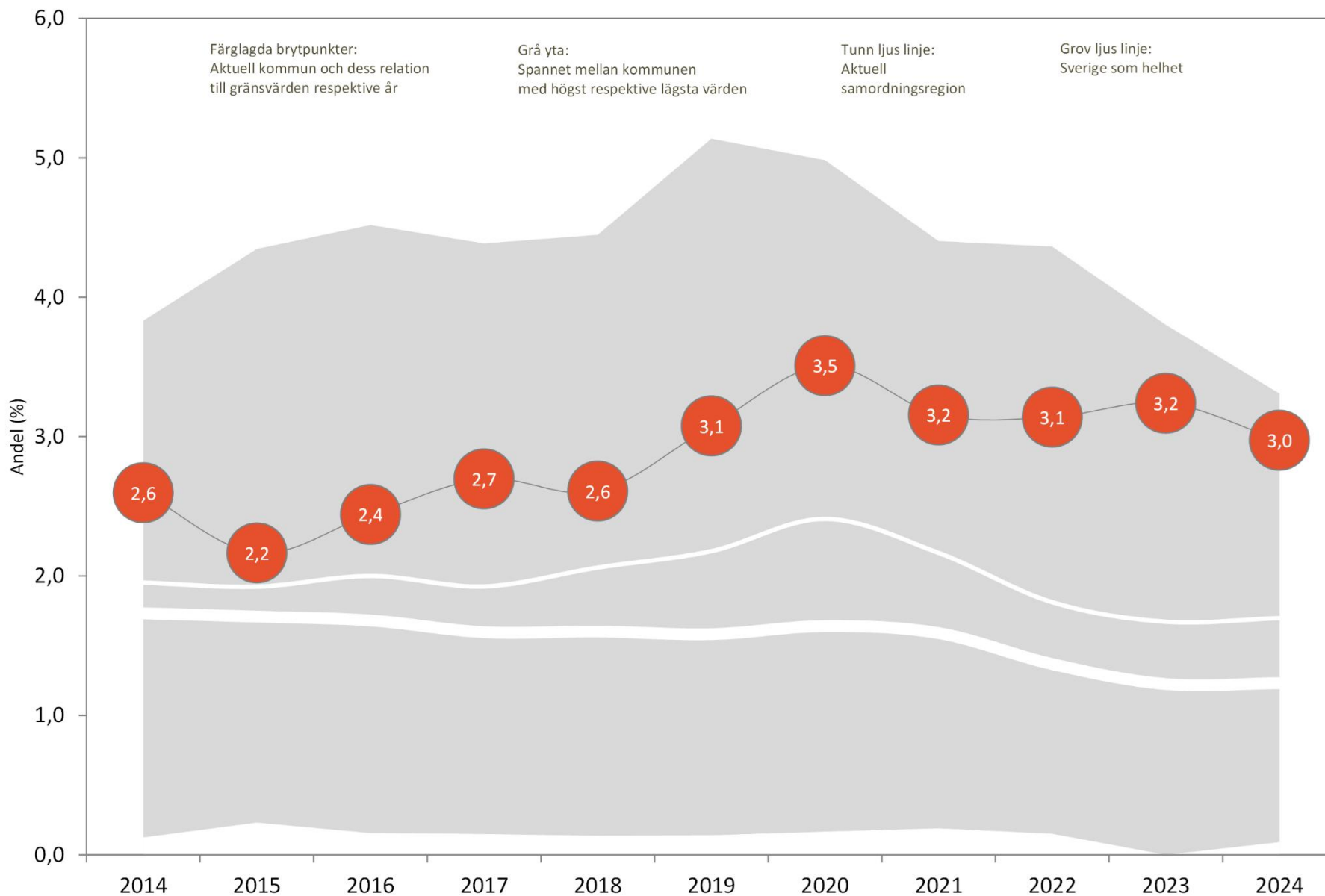
# Ekonomiskt bistånd

Diagrammet visar antalet helårsekvivalenter för ekonomiskt bistånd i relation till kommunens folkmängd i arbetsför ålder (20-65 år från 2023, tidigare 20-64 år).



Läsexempel:  
Ett värde på 4 % betyder att den samlade utbetalningen av ekonomiskt bistånd motsvarar en omfattning som skulle kunna försörja 4 % av befolkningen i arbetsför ålder.

## Ekonomiskt bistånd i Flens kommun

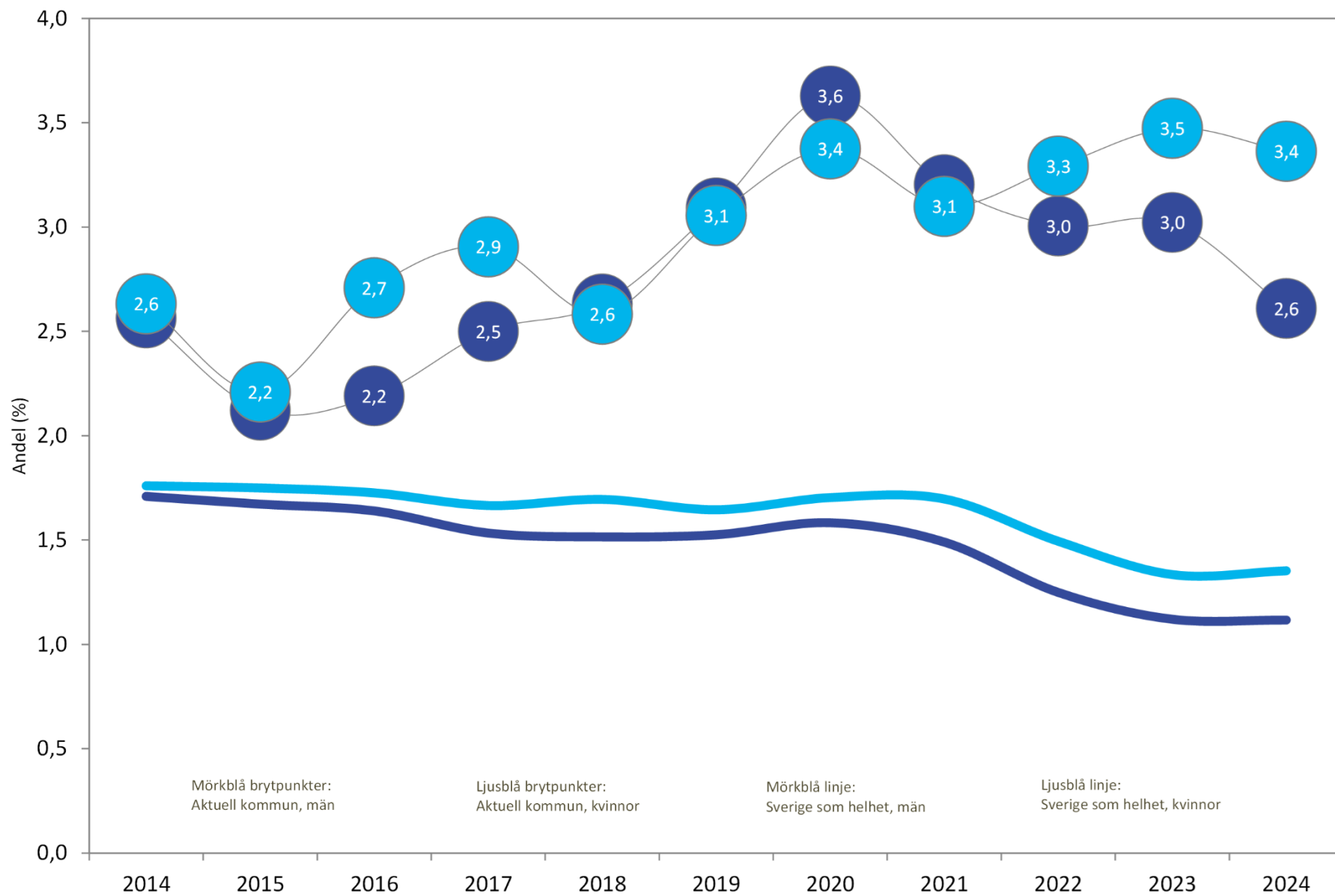


# Ekonomiskt bistånd för män och kvinnor

Diagrammet visar - för män respektive kvinnor - antalet helårsekvivalenter för ekonomiskt bistånd i relation till kommunens folkmängd i arbetsför ålder (20-65 år från 2023, tidigare 20-64 år).

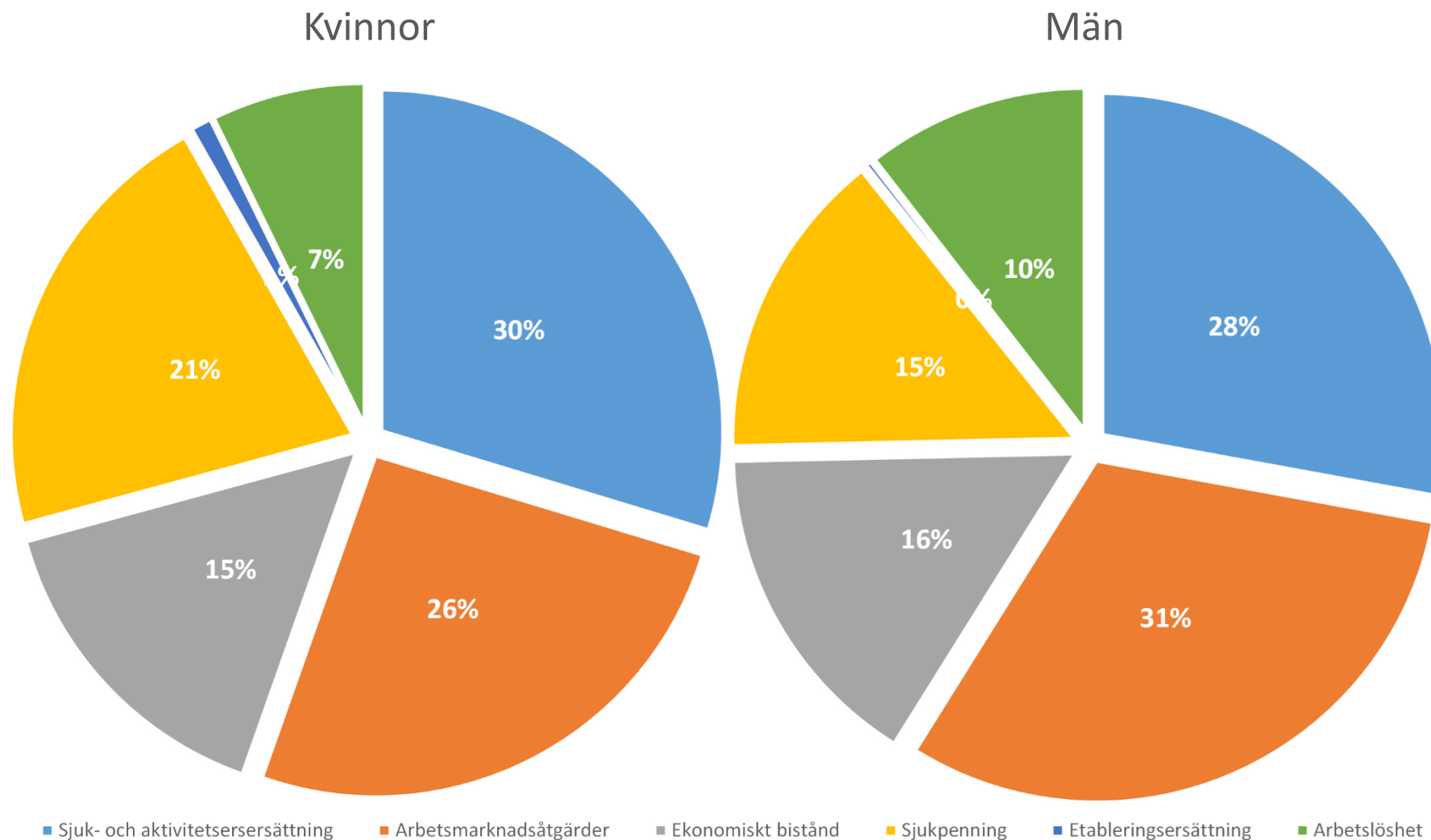
Läsexempel:  
Ett värde på 4 % betyder att den samlade utbetalningen av ekonomiskt bistånd motsvarar en omfattning som skulle kunna försörja 4 % av befolkningen i arbetsför ålder.

## Ekonomiskt bistånd i Flens kommun



# Fördelning av olika ersättningssystem för män och kvinnor

Diagrammen visar fördelningen av antalet helårsekvivalenter för olika ersättningssystem år 2024 - för män respektive kvinnor.

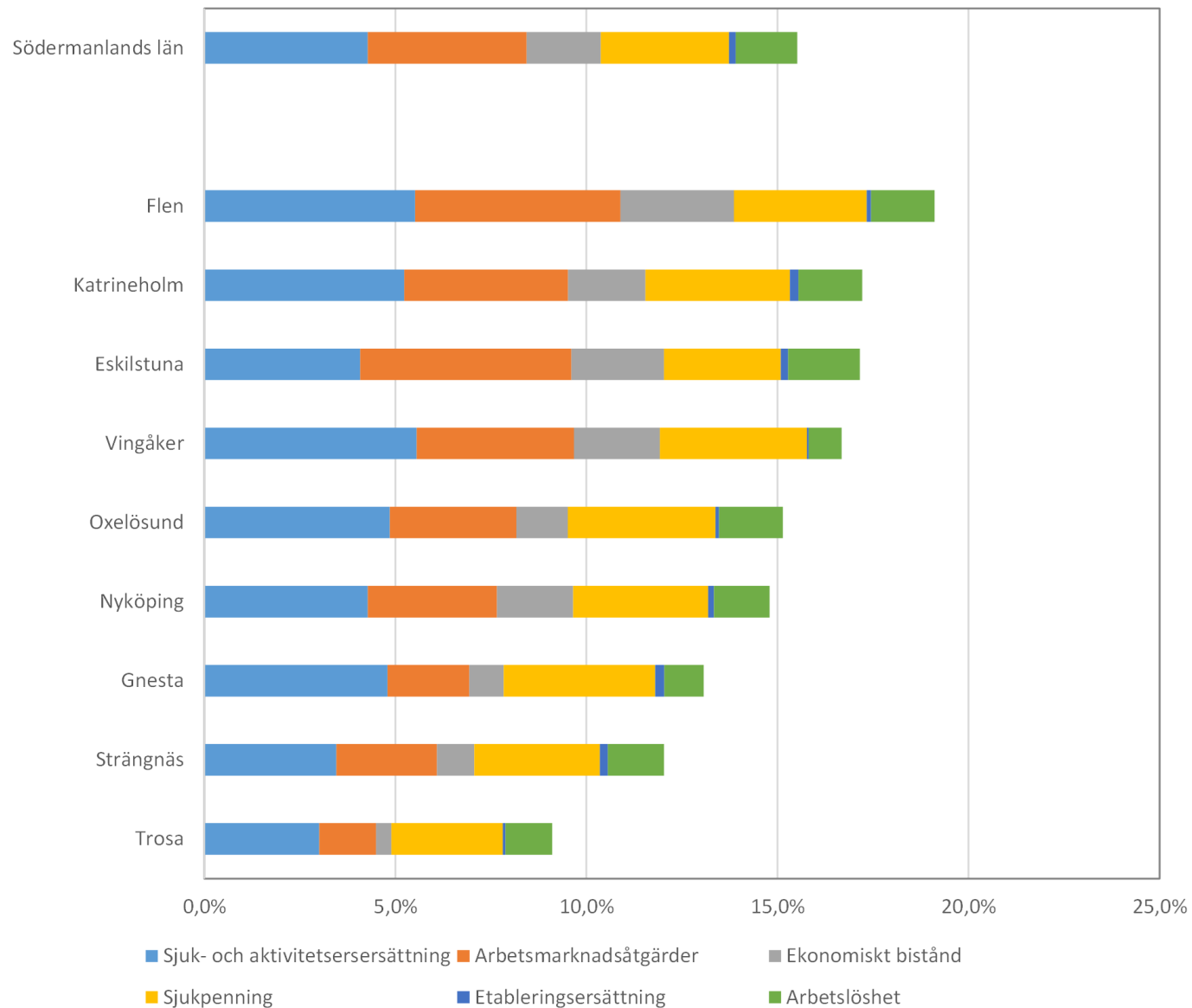


# Ersättningssystemens användning i länets kommuner

Diagrammen visar - per kommun i länet - fördelningen av helårsekvivalenter för olika ersättningssystem år 2024.

Kommunerna har sorterats i fallande ordning utifrån storleken på de totala helårsekvivalenterna i relation till folkmängden i arbetsför ålder (20-65 år).

## Andel HE per kommun och ersättningssystem 2024 (åldrarna 20-65 år)

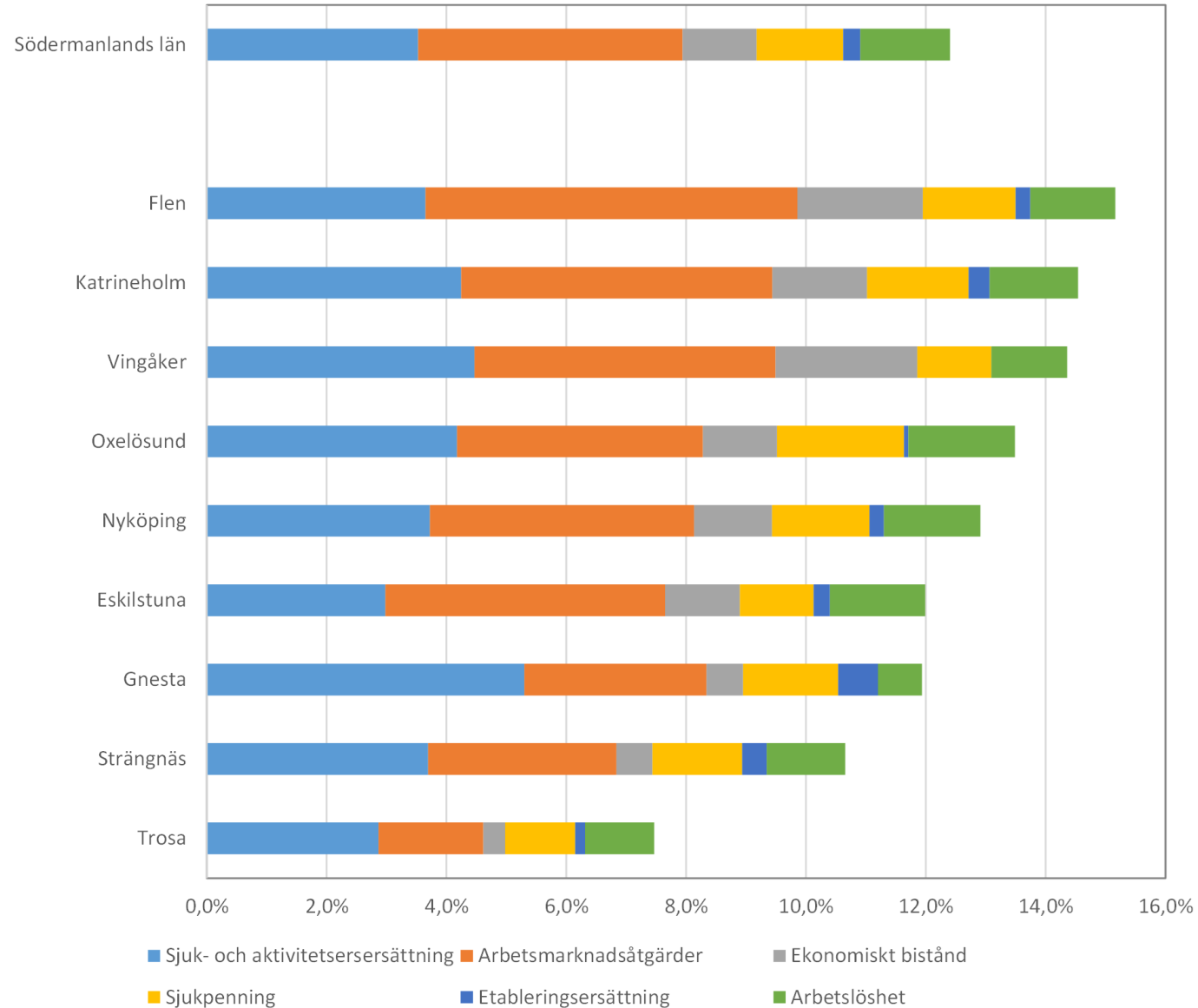


# Ersättningssystemens användning i länets kommuner - åldersgrupp 20-29 år

Diagrammen visar - per kommun i länet - fördelningen av helårsekvivalenter för olika ersättningssystem år 2024.

Kommunerna har sorterats i fallande ordning utifrån storleken på de totala helårsekvivalenterna i relation till folkmängden i arbetsför ålder (20-29 år).

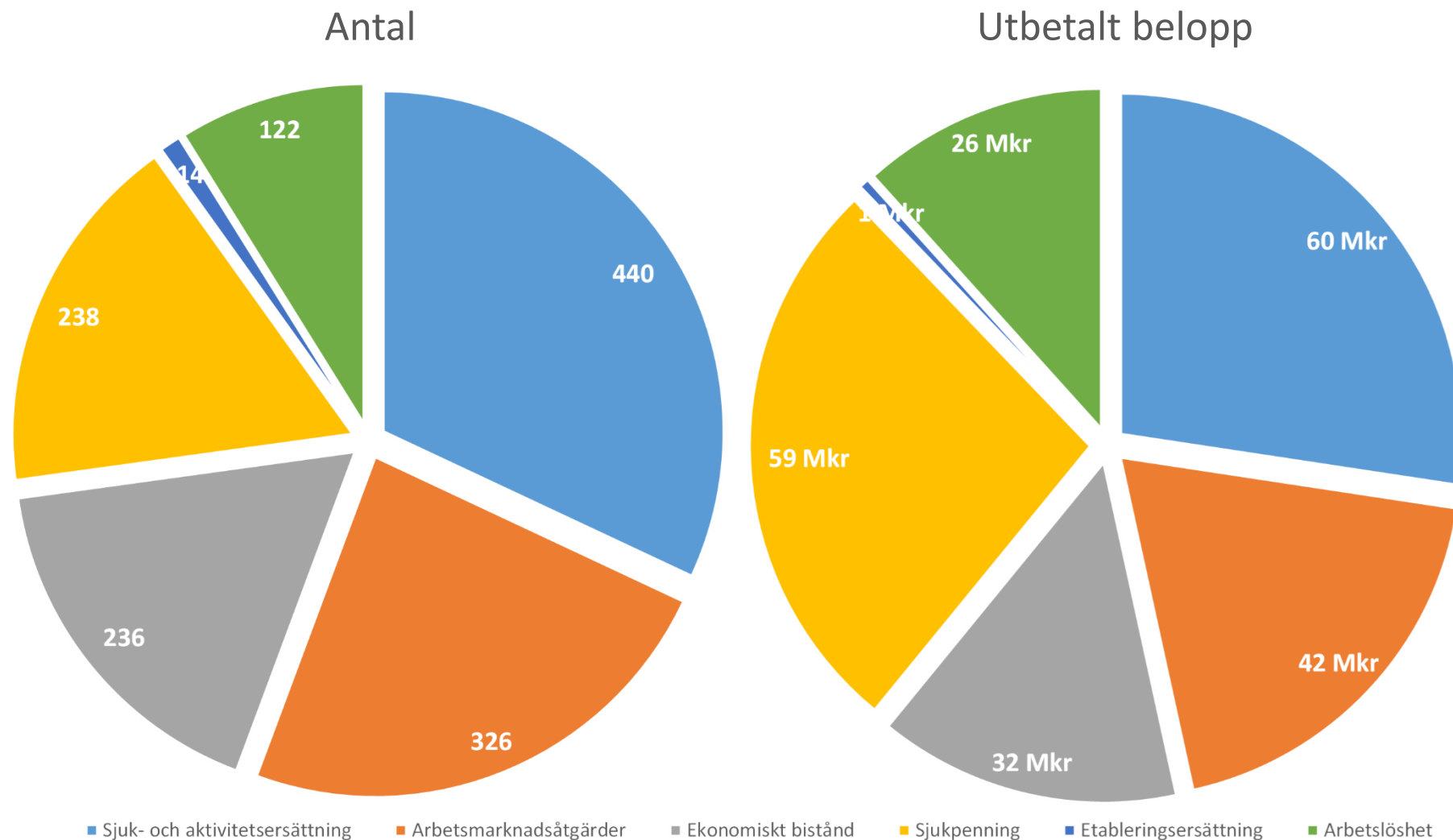
## Andel HE per kommun och ersättningssystem 2024 (åldrarna 20-29 år)



# Fördelning av olika ersättningssystem - helårsekvivalenter respektive utbetalade belopp

Diagrammet till vänster visar fördelningen av antalet helårsekvivalenter (16-65 år) för olika ersättningssystem i kommunen år 2023.

Diagrammet till höger visar fördelningen av kostnaderna (utbetalade belopp i miljoner kronor) inom de olika ersättningssystem (16-65 år) i kommunen år 2023.



## Kontaktuppgifter

Statisticon

Telefon: 010-130 80 00

E-post: [info@statisticon.se](mailto:info@statisticon.se)

**Kontakta oss gärna!**