



Bilaga 2, Statistik

Tabell 1

Avslut	Kvinna	Man	Summa
Cooperari	17	10	27
Insats genomförd (Sjukersättning beviljad)	12	5	17
Insats genomförd (Sjukersättning ej beviljad)	2	3	5
Arbete	2	1	3
Till kommunal arbetsmarknadsenhet	1		1
Till förstärkta samarbetet AF/FK		1	1
SIKTA	117	98	215
Arbete	4	4	8
Studier	9	9	18
Till daglig verksamhet	6	13	19
Till kommunal arbetsmarknadsenhet	9	18	27
Till förstärkta samarbetet AF/FK	16	9	25
Till Arbetsförmedlingens ordinarie verksamhet	4	6	10
Återgår till aktualiserande part	27	17	44
Bristande hälsotillstånd	33	7	40
Övrigt avslut eller avbrott	9	15	24
SPIRA	42	50	92
Arbete	10	12	22
Studier	20	16	36
Till Arbetsförmedlingens ordinarie verksamhet		1	1
Bristande hälsotillstånd	1	4	5
Övrigt avslut eller avbrott	11	17	28
Summa	176	158	334



Tabell 2

Deltagare som arbetar efter insats					
Arbetstid	Antal	Uteblivet försörjnings Stöd*	Skatteintäkter**	Samhälls-ekonomiskt resultat	Medlemsinsatser
100%	11	1 705 000	871 200	2 576 200	Kommuner 4 000 000
75%	4	465 000	237 600	702 600	Regionen 4 000 000
50%	5	387 500	198 000	585 500	Staten 8 000 000
25%	2	77 500	39 600	117 100r	
Timanställning***	12	465 000	237 600	702 600	
Summering	34	3 100 000	1 584 000	4 684 000	16 000 000
Medeltal 100%	20	3 100 000	1 584 000	4 684 000	16 000 000

* Baserat på schablonbeloppet 155 000 kr per år.

** Baserat på 22 000 kr / månad med kombinerad 30% kommunal och regional skatt.

*** Antagen arbetstid motsvarande 25%

Tabell 3

Samhällsekonomisk beräkning							
	Deltagare	Heltider arbete	Uteblivet försörjnings stöd	Skatte-intäkter*	Samhälls-ekonomisk besparing	Medlems insats per år	Vinst/ Förlust
Eskilstuna	164	4,5	697 500	237 600	935 100	1 485 201	-550 101
Flen	62	2,75	426 250	145 200	571 450	190 989	380 461
Gnesta	91	4,25	658 750	224 400	883 150	148 096	735 054
Nyköping	91	4,25	658 750	224 400	883 150	762 701	120 449
Oxelösund	38	2,5	387 500	132 000	519 500	149 670	369 830
Strängnäs	85	0	0	0	0	512 574	-512 574
Trosa	42	1,75	271 250	92 400	363 650	188 434	175 216
Katrineholm	78	0	0	0	0	450 653	-450 653
Vingåker	25	0	0	0	0	111 682	-111 682
Summering	676	20	3 100 000	1 056 000	4 156 000	4 000 000	156 000

* Räknat på 20% kommunalskatt med en månadslön på 22 000 kr.

Tabellen visar en samhällsekonomisk beräkning om deltagare som fått arbete genom insats fortsätter arbeta ett år framåt. Kolumnen heltider arbete inkluderar även en summering av deltidsanställningar.



Diagram 1, Deltagares åldersfördelning

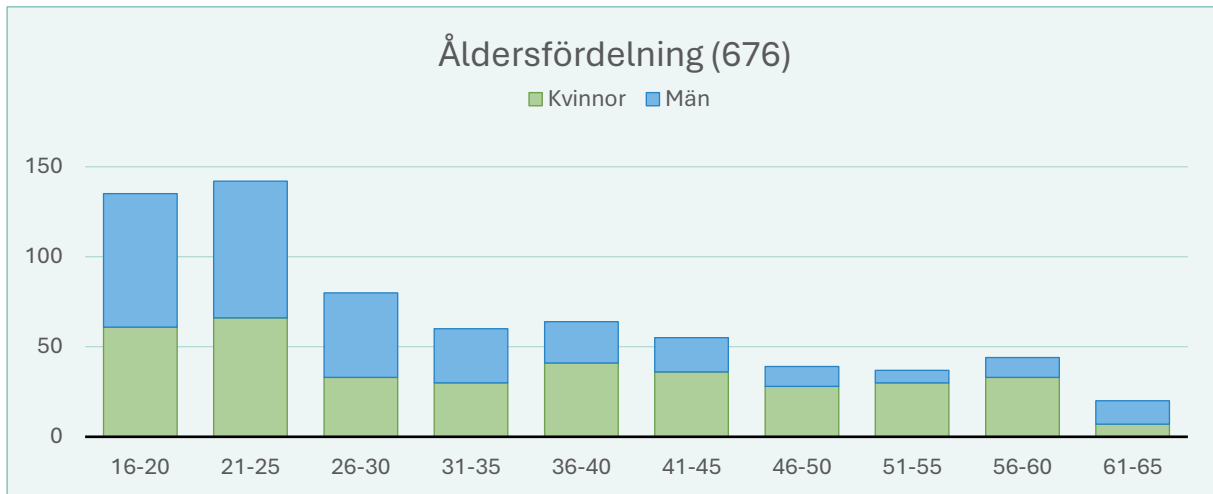


Diagram 2, Deltagares utbildningsbakgrund

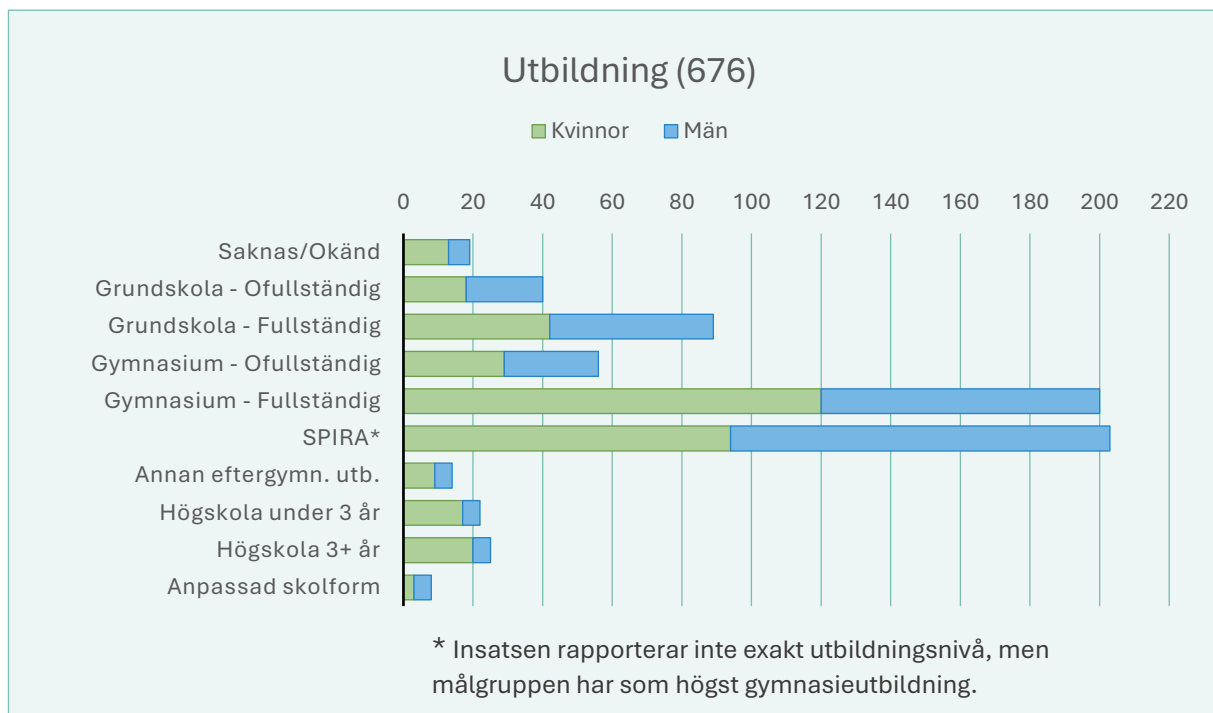




Diagram 3, offentliga försörjning innan insats

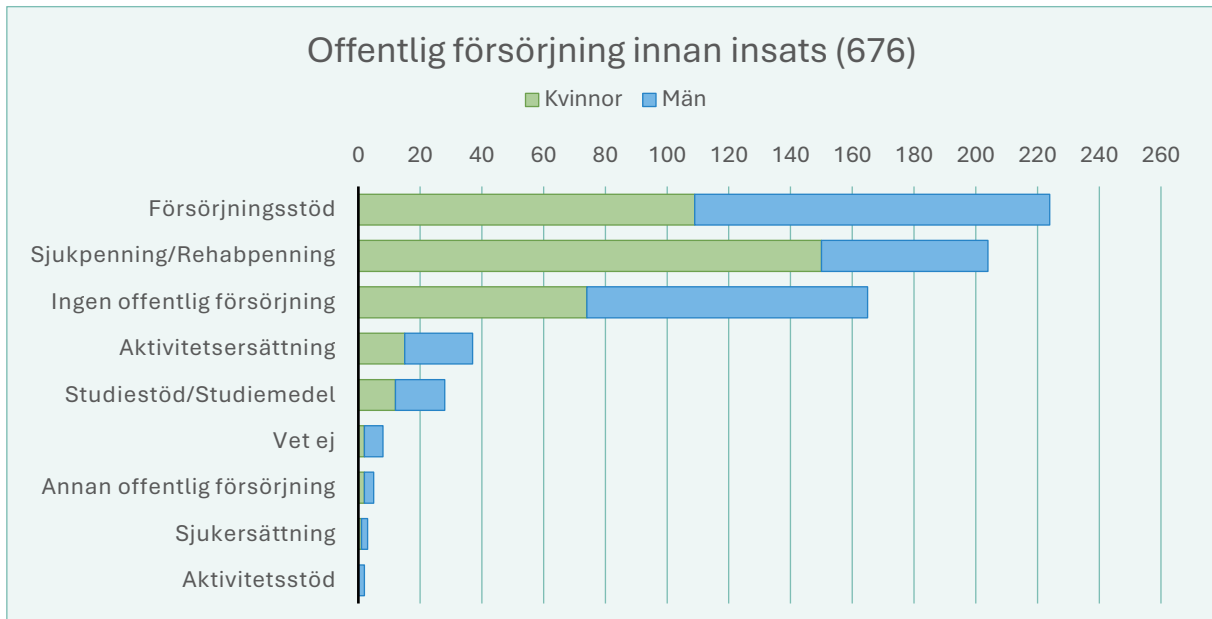


Diagram 4, offentlig försörjning efter insats

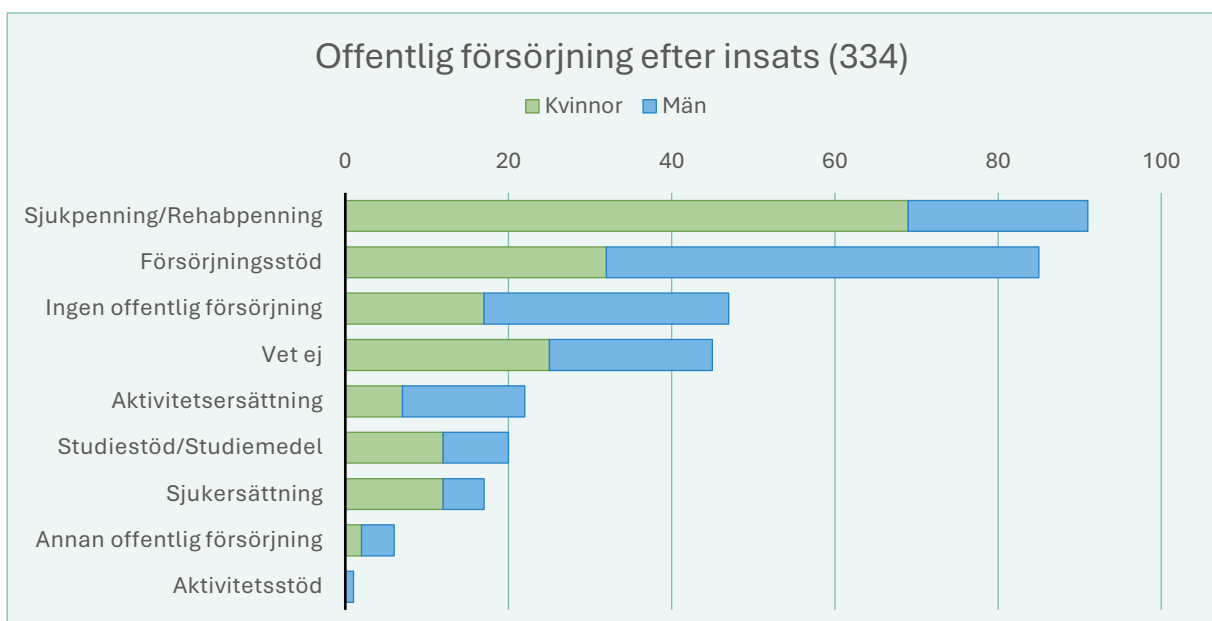




Diagram 5. Tid i offentlig försörjning

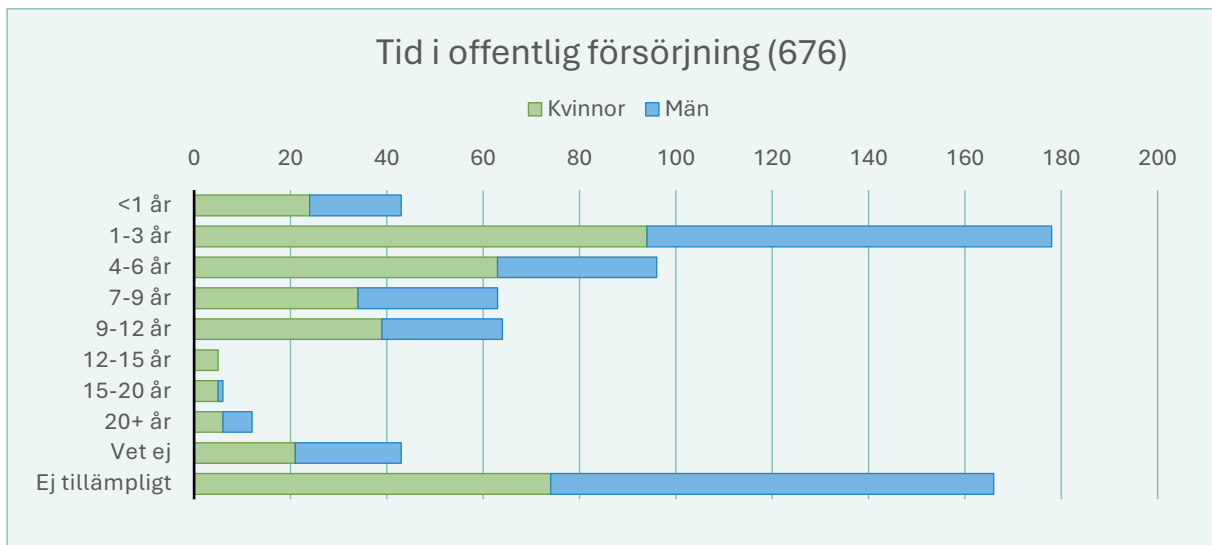


Diagram 6. Tid i insats

